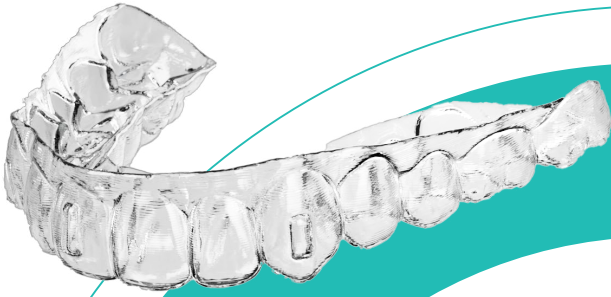


All New Change Digital Orthodontics

DIO Ortho navi.



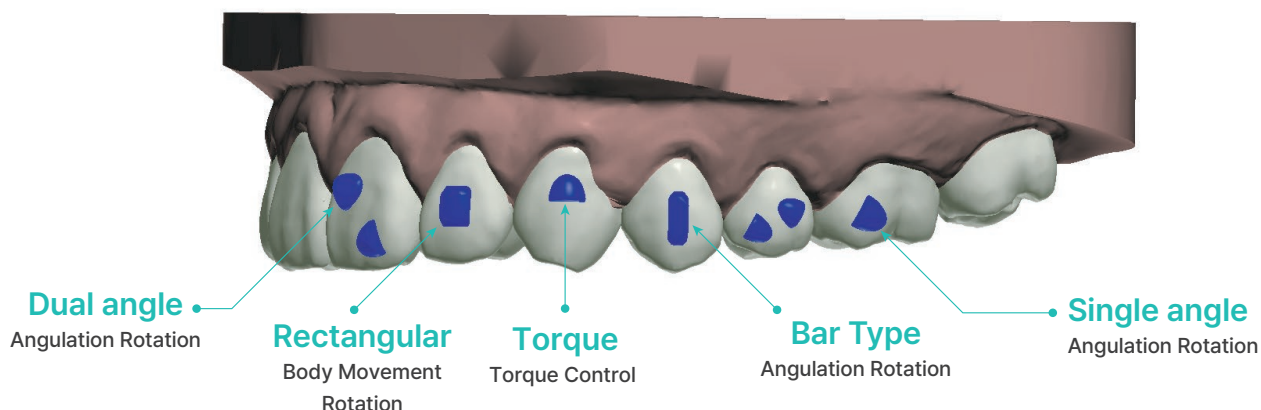
DIO Ortho navi.

4つのメリット



Diamond Attachment により治療効果UP

数種類の形態を使い分け様々な力のかけ方、方向の指示*が可能です。
移動距離・移動角度UP! 移動様式の幅*が広がります。

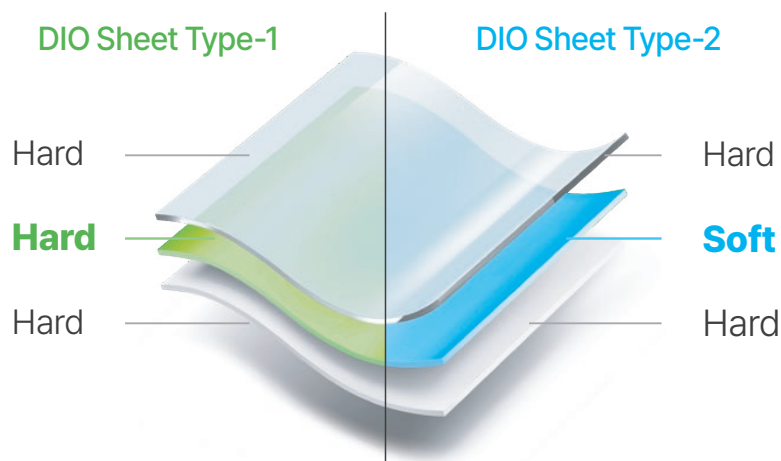


※アタッチメント付与の無い状態と比較した場合



やさしい力で歯を動かすことで痛みを軽減

ハードorソフト 2タイプのMulti-Layerシートを使い分け、
適切な力を加えていくことでより効果的に歯を動かします。
独自のSet-upにより、IPRを最小限に抑えた侵襲の少ない治療が可能です。



高度なデジタル技術による アライナー矯正



安全安心正確を重視した矯正治療

多くの症例により生まれたDigital Set-up Systemで
安定性・正確性の高さを追求し、歯科医院・患者様の負担を軽減します。

C-Force System

1Stepごとに一定の矯正力を加えます。先に最終地点に到達した歯を固定源として他の歯を動かせることで、治療の安定性を高めます。

Escape Set-up System

歯の移動に伴う衝突を防止します。配列に必要な最小のIPR量を提供し、侵襲の少ない安全性の高い治療を行えます。

Smart Set-up System

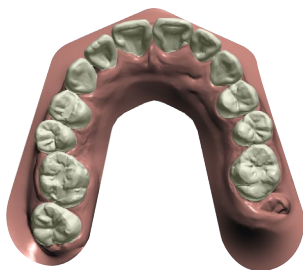
20Stepごとの再診断で状態に応じた修正を行います。確実な治療を行うことで、患者様と術者の満足度を高めます。



デジタル技術で治療前に結果を確認

最新のデジタル技術を用いて診断結果を視覚化し治療前に結果・治療期間・必要Step数が判明することで患者様の不安を払拭します。
※状況により治療期間が変動する場合がございます。

3D Simulation



3D Viewer

矯正前



矯正後



各社のスキャナーに対応可能です。(※STLデータで保存できる口腔内スキャナー)
石膏模型での依頼も可能です。(※石膏模型で依頼する場合、追加日数・追加料金がかかります。)

治療の流れ

患者様にアライナーをお渡しするまでの流れをご確認ください。



パッケージプラン

患者様の症例に応じて様々なプランをご用意しております。

※Enoughは他のパッケージと併用しての注文は不可能です。

	Express	Lite	Enough	Comprehensive
ステップ数	5~10 Step	11~20 Step	21~30 Step	31 Step~無制限
Refinement	1年同 Step	1年6か月同 Step	2年6か月同 Step	5年 Step 無制限
適応例	前歯部の叢生 前歯部の空隙歯列 再矯正	軽度の叢生 前歯部の交叉咬合 空隙歯列	中等度の叢生 歯列弓拡大	重度の叢生 全顎の遠心移動

※Refinementに記載している条件内での追加 Step は無償提供いたします。

DIOデジタル株式会社

[東京本社] 東京都中央区日本橋本町 4-15-11 市橋ビル9階
TEL:03-6231-0822 FAX:03-6231-1822

[大阪事務所] 大阪府大阪市福島区福島 7-3-14 ME ビル2階
TEL/FAX:06-6777-1583

HP: diodigital.co.jp E-MAIL: ortho@diodigital.co.jp

DIOnavi.Center

東京都中央区日本橋本町 4-15-11 市橋ビル9階
TEL:03-6231-1330 FAX:03-6231-1822